

7. PORODI I PREKIDI TRUDNOĆE

OB Pula za svaki porod koji je završio prijemom u zdravstvenu ustanovu ispunjava prijavu “e-novorođenče”. U slučaju višestrukog poroda ispunjava se onoliko prijava koliko ima novorođene djece (neovisno o tome jesu li živorođeni ili mrtvorodeni). Medicinske prijave poroda kroz Nacionalni javnozdravstveni sustav (NAJS), domena Bolnica, dostupne su Nastavnom zavodu za javno zdravstvo Istarske županije odmah po slanju. Prijave poroda se u Zavodu kontroliraju (obuhvat i kvaliteta podataka). Također se prikupljaju prijave perinatalnih smrti.

OB Pula ispunjava prijavu prekida trudnoće za sve žene čija je trudnoća završila pobačajem, bez obzira na mjesto pobačaja (specijalističko-konzilijarna djelatnost u stacionarnoj zdravstvenoj ustanovi, dnevna bolnica, stacionar). U trudnoću završenu pobačajem ubraja se: izvanmaternična trudnoća, mola hydatidosa, ostali abnormalni produkti začeća, spontani pobačaj, legalno induciran pobačaj, ostali pobačaji, nespecificirani pobačaji, a prijavljuju se i neuspjeli pokušaji pobačaja te komplikacije nakon pobačaja.

Za potrebe ove publikacije analizirani su podaci o porodima i prekidima trudnoće dobiveni iz NAJS-a. Navedeni brojevi pobačaja i prekida trudnoće odnose se na zbrojeve prekida trudnoće prijavljenih putem individualnih prijava prekida trudnoće te prekida trudnoća evidentiranih u Bazi podataka o hospitalizacijama sa glavnom dijagnozom prekida trudnoće, ali za koje individualne prijave unatoč zakonskoj obvezi nisu dostavljene.

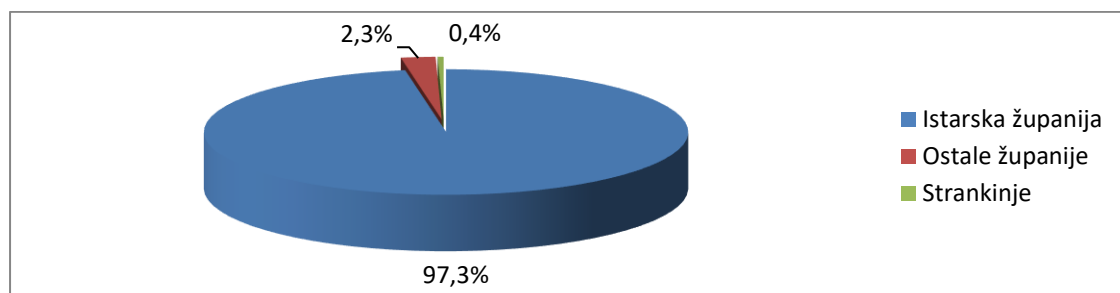
7.1. PORODI

U 2024. godini u OB Pula je registrirano 1.256 poroda s 1.269 ukupno rođene djece (26 blizanaca), od čega je 1.266 djece živorođeno i 3 mrtvorodeno. U dobi do 6 dana nije umrlo niti jedno dijete, što ukazuje na ukupno 3 perinatalno umrlih.

Tablica 1 - Broj poroda prema ishodu trudnoće u Općoj bolnici Pula u 2024. godini

Broj djece u porodu	Broj poroda	Broj rođene djece			Umrli 0-6 dana	Perinatalno umrli
		Ukupno	Živorodena	Mrtvorodena		
Jedno	1.243	1.243	1.240	3	-	3
Dvoje	13	26	26	-	-	-
UKUPNO	1.256	1.269	1.266	3	-	3

Većina poroda registrirana je kod majki s prebivalištem u IŽ (1.222 poroda ili 97,3%), 29 poroda kod majki iz drugih županija te 5 kod majki s prebivalištem u drugoj državi.



Slika 1 - Gravitacija rodilja u Opću bolnicu Pula u 2024. godini

Oko polovine roditelja (48,2%) je prvi put rodilo, za 37,2% žena je ovo bio drugi porod, za 10,8% treći porod, a 3,8% roditelja rodilo je više od 3 puta. Također 76,8% roditelja nije imalo pobačaje/prekide trudnoće, 17,0% su imale jedan pobačaj/prekid, a 6,2% je imalo više pobačaja/prekida trudnoće.

Tablica 2 - Rodilje u Općoj bolnici Pula u 2024. godini prema broju ranijih poroda odnosno pobačaja i prekida trudnoće

		UKUPNO	Broj dosadašnjih poroda i prekida trudnoće							
			0	1	2	3	4	5	6	7 +
Dosadašnji porodi	Broj	1.256	606	467	135	34	10	3	1	-
	%	100,0	48,2	37,2	10,8	2,7	0,8	0,2	0,1	-
Dosadašnji prekidi trudnoće	Broj	1.256	964	213	56	9	9	4	1	-
	%	100,0	76,8	17,0	4,4	0,7	0,7	0,3	0,1	-

2024. godine u OB Pula bilo je 606 prvorotkinja (48,2%) među 1.256 roditelja. Prosječna dob prvorotkinja bila je 30,5 godina (31,5% prosječna dob roditelja). Najviše je prvorotkinja bilo u dobi 30-34 godine (32,8%), zatim u dobi 25-29 godina (29,4%) 35-39 godina (19,0%) i 20-24 godine (12,7%). Prvorotkinja iznad 40 godina bilo je 29 (4,8%), od čega je 4 prvorotkinja bilo u dobi iznad 45 godina. Većinu djece rodile su prvorotkinje u dobi iznad 30 godina (56,6%). Od 11 roditelja u dobi od 15-19 godina, 8 je bilo prvorotkinja (72,7%).

Tablica 3 - Rodilje i prvorotkinje u Općoj bolnici Pula u 2024. godini prema dobi

		Ukupno	15-19	20-24	25-29	30-34	35-39	40-44	45-49
Ukupno roditelja	Broj	1.256	11	113	312	458	278	79	5
	%	100,0	0,9	9,0	24,8	36,5	22,1	6,3	0,4
Prvorotkinje	Broj	606	8	77	178	199	115	25	4
	%	100,0	1,3	12,7	29,4	32,8	19,0	4,1	0,7
% prvorotkinja u roditelja		48,2	72,7	68,1	57,1	43,4	41,4	31,6	80,0

Stručno obrazovanje (završena srednja škola ili viši nivo obrazovanja) imalo je 43,7% roditelja, a zaposleno (redovan posao ili samostalna djelatnost) je bilo 39,1%. U prijavi poroda 54,1% žena nema naveden obrazovni, a 47,0% žena radni status.

Tablica 4 - Rodilje u Općoj bolnici Pula u 2024. godini prema završenoj školi i radnom statusu

Završena škola	Ukupno	Bez OŠ	Nezavrš. OŠ	OŠ	SŠ	VŠS	VSS	Nepoz.
Broj	1.256	3	4	21	297	58	194	679
%	100,0	0,2	0,3	1,7	23,6	4,6	15,5	54,1
Radni status	Ukupno	Domaćica	Nezaposlena/ povremeni p.	Redovan p.	Samostal. djel.	Studentica	Učenica	Nepoz.
Broj	1.256	3	142	478	12	9	21	591
%	100,0	0,2	11,3	38,1	1,0	0,7	1,7	47,0

U 2024.g. u strukturi rođene djece prema dobi majke najčešće su majke u dobi 30-34 godina (36,5%) i u dobi 25-29 godina (24,8%), potom u dobi 35-39 godina (22,1%), 20-24 godina (9,0%) i 40-44 godina (82 djece, 6,3%), djevojke u dobi 15-19 godina rodile su 11

djece (0,9% ukupnih poroda, od toga 2 djece kod djevojaka u dobi 15-17 g.), a najmanje je rođene djece kod majki u dobi 45-49 godina (5 djece, 0,5%). Većinu djece, gotovo dvije trećine (65,4%) rodile su majke u dobi iznad 30 godina.

Tablica 5 - Broj rođenih i perinatalno umrlih u Općoj bolnici Pula u 2024. godini prema dobi majke

Dob majke	Rođeni		Živorodeni	Živorodeni (ostali živi)	Mrtvorodeni	Umrli (0-6 d.)	Perinatalno umrli
	Broj	%					
UKUPNO	1.269	100,0	1.266	1.266	3	-	3
15-19	11	0,9	11	11	-	-	-
20-24	113	8,9	113	113	-	-	-
25-29	315	24,8	315	315	-	-	-
30-34	463	36,5	462	462	1	-	1
35-39	279	22,0	278	278	1	-	1
40-44	82	6,4	81	81	1	-	1
45-49	6	0,5	6	6	-	-	-

Udio živorodjenih porodne težine iznad 2.500 grama je u 2024. godini bio 95,9%. Najviše je živorodjenih porodne težine 3.000-3.499 grama (37,2%) i 3.500-3.999 grama (35,6%).

Tablica 6 - Živorodena djeca u Općoj bolnici Pula u 2024. godini prema težini pri rođenju i dobi majke

Težina (grami)	Ukupno		Dob roditelje						
	Broj	%	15-19	20-24	25-29	30-34	35-39	40-44	45-49
< 499	-	-	-	-	-	-	-	-	-
500- 999	-	-	-	-	-	-	-	-	-
1000-1499	-	-	-	-	-	-	-	-	-
1500-1999	10	0,8	-	-	3	3	3	1	-
2000-2499	42	3,3	1	2	13	15	3	6	2
2500-2999	127	10,0	2	20	31	42	22	9	1
3000-3499	471	37,2	2	39	121	167	108	32	2
3500-3999	451	35,6	4	46	110	165	98	27	1
4000-4499	143	11,3	1	6	32	62	37	5	-
>4500	22	1,8	1	-	5	8	7	1	-
UKUPNO	1.266	100,0	11	113	315	462	278	81	6
%	100,0		0,9	8,9	24,9	36,5	21,9	6,4	0,5

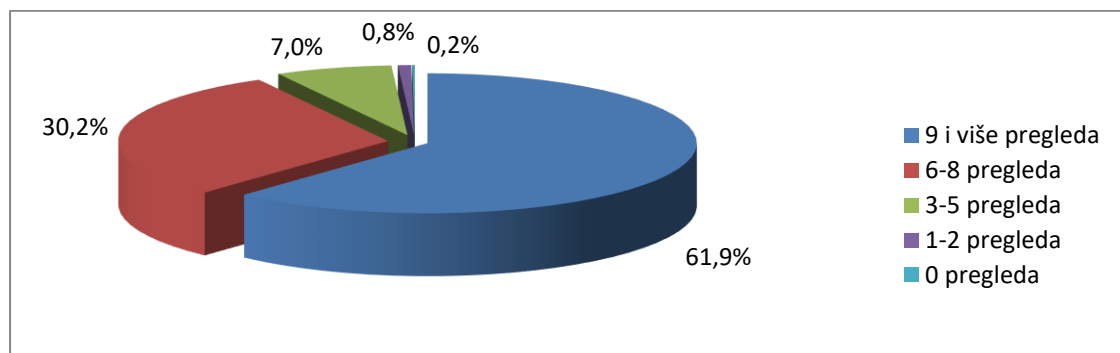
Djece niske porodne težine (ispod 2.500 grama) 2024. godine je bilo 52 odnosno 4,1%, a njihov udio je nešto veći u zadnjih pet godina (prosjeak 2020.-2024.g. 4,3%) u odnosu na prethodnih pet (prosjeak 2015.-2019.g. 3,9%).

Tablica 7 - Živorodena djeca porođajne težine < 2500 grama u Općoj bolnici Pula 2015. - 2024. godine

	2015.	2016.	2017.	2018.	2019.	2020.	2021.	2022.	2023.	2024.
Živorodeni - ukupno	1.289	1.327	1.353	1.377	1.332	1.448	1.536	1.354	1.264	1.266
Porođajna težina < 2500 g	50	50	52	51	55	73	56	55	59	52
% od živorodjenih	3,9	3,8	3,8	3,7	4,1	5,1	3,7	4,1	4,7	4,1

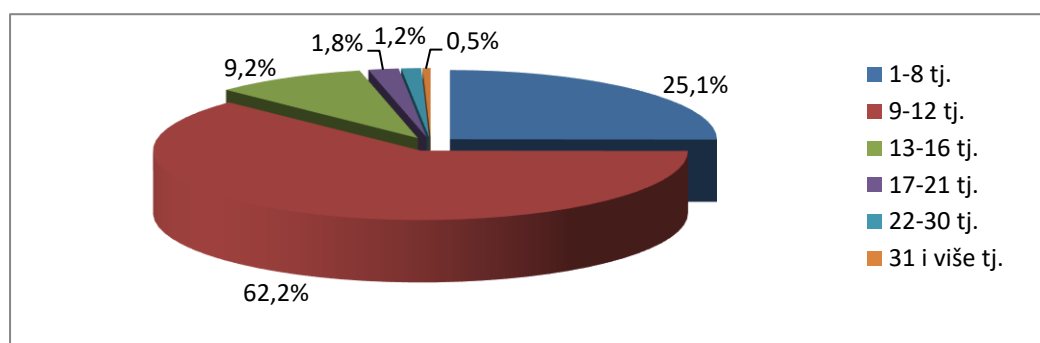
Antenatalne preglede 9 i više puta (optimalna antenatalna skrb) obavilo je 61,9% roditelja, 30,2% roditelja je obavilo 6-8 pregleda, a 7,0% roditelja 3-5 pregleda. Dvije roditelje bile

su s nekontroliranom trudnoćom (bez antenatalnih pregleda), a s nezadovoljavajućim minimalnim brojem pregleda (1-2 pregleda) bilo je 0,8% rodilja. Prosječan broj antenatalnih pregleda bio je 8,8 po rodilji.



Slika 2 - Rodilje u Općoj bolnici Pula u 2024.g. prema broju antenatalnih pregleda

Vrijeme prvog pregleda do 12. tjedna trudnoće imalo je 87,3% rodilja (do 8. tjedna 25,1% rodilja).



Slika 3 - Rodilje u Općoj bolnici Pula u 2024.g. prema vremenu prvog pregleda

Komplikacije u trudnoći registrirane su kod 26,8% rodilja. Jednu komplikaciju u porodu imalo je 5,7% rodilja, 8,6% imalo je dvije, a kod 12,5% tri i više komplikacija.

Tablica 8 - Rodilje u Općoj bolnici Pula u 2024.g. prema broju komplikacija u trudnoći

	UKUPNO rodilja	Broj komplikacija					Rodilje s komplikacijama
		0	1	2	3	4+	
Broj	1.256	920	71	108	89	68	336
%	100,0	73,2	5,7	8,6	7,1	5,4	26,8

Najčešće evidentirane komplikacije u trudnoći bile su dijabetes mellitus prije trudnoće (7,7%), prijevremena ruptura ovojnice i prijevremeni trudovi bez poroda (6,5%), ostale hipotireoze (6,3%), gestacijski dijabetes (5,8%) te nepravilnosti fetalnog položaja i/ili stava (3,3%).

Tablica 9 - Registrirana patološka stanja i komplikacije u trudnoći kod roditelja u Općoj bolnici Pula u 2024.g.

Patologija i komplikacije u trudnoći	MKB-10 grupa	Patološka stanja u trudnoći	
		Broj	%
Prijeteći pobačaj	O20.0	9	1,1
Prijevremena ruptura ovojnice i prijevremeni trudovi bez poroda	O42; O42.0 - O42.2; O42.9; O60.0	56	6,5
Sindrom intraamnijske infekcije	O41.1	1	0,1
Druge infekcije mokraćnog i spolnog sustava u trudnoći	O23; O23.0- O23.5; O23.9; N18.9; N34	11	1,3
Placenta previja	O44; O44.0; O44.1	3	0,3
Abrupcija placente	O45; O45.0; O45.8; O45.9	3	0,3
Gestacijska hipertenzija	O13	20	2,3
Preeklampsija	O14.0; O14.1; O14.9	13	1,5
Dijabetes mellitus prije trudnoće	O24; O24.0 - O24.3; O24.9	66	7,7
Gestacijski dijabetes	O24.4	50	5,8
Intrauterini zastoje rasta (IUGR)	O36.5	19	2,2
Rh i druge izoimunizacije	O36.0; O36.1	1	0,1
Cefalopelvina disproporcija	O33; O33.0-O33.9	8	0,9
Nepravilnosti fetalnog položaja i/ili stava	O32; O32.0-O32.6; O32.8; O32.9	28	3,3
Oligohidramniji	O41.0	24	2,8
Polihidramniji	O40	9	1,1
Prenošenost	O48	14	1,6
Fetalna malformacija i druga oštećenja fetusa	O35.0; O35.2 - O35.9	-	-
Intrauterina hipoksija	O36.3	16	1,9
Antepartalna hemoragija	O20; O20.8; O20.9; O46; O46.0; O46.8.; O46.9	1	0,1
Poremećaji jetrene funkcije u trudnoći	O26.6	9	1,1
Poremećaji posteljice	O43, O43.0- O43.2; O43.8; O43.9	15	1,7
Insuficijencija cerviksa	O34.3	11	1,3
Ostale hipotireoze	E03	54	6,3
Druge bolesti / poremećaji		412	47,9
UKUPNO PATOLOŠKIH STANJA		854	100,0

U 16,5% roditelja zabilježene su porodne komplikacije. Jednu komplikaciju u porodu imalo je 10,0% roditelja, a 6,4% imalo je dvije i više evidentirane porodne komplikacije.

Tablica 10 - Roditelji u Općoj bolnici Pula u 2024.g. prema broju porodnih komplikacija

	UKUPNO roditelja	Broj porodnih komplikacija					Roditelji s komplikacijama
		0	1	2	3	4+	
Broj	1.256	1.049	126	65	13	3	207
%	100,0	83,5	10,0	5,2	1,0	0,2	16,5

Najčešće porodne komplikacije bile su prijevremeni porod (8,1%) i retinirana ili defektna posteljica (6,2%).

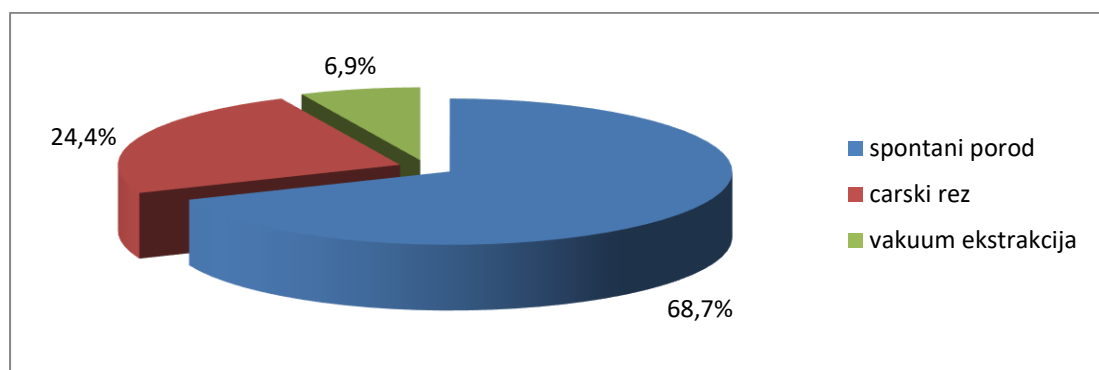
Tablica 11 - Patološka stanja i porodne komplikacije u Općoj bolnici Pula u 2024.g.

Patologija i porodne komplikacije	MKB-10 grupa	Porodne komplikacije	
		Broj	%
Prijevremeni porod (≥ 22 navršena tj. gestacije i < 37 navršenih tjedana gestacije)	O60; O60.1 - O60.3	25	8,1
Ruptura međice II/III stupnja	O70.1 - O70.3	16	5,2
Retinirana ili defektna posteljica	O72.0 - O72.2; O73; O73.0; O73.1	19	6,2
Krvarenje	O67; O67.0; O67.8; O67.9	2	0,6
Distocija ramena	O66.0	3	1,0
Druge bolesti / poremećaji		243	78,9
UKUPNO		308	100,0

U 68,7% rodilja porod je bio spontani, 24,4% poroda je dovršeno carskim rezom, a 6,9% vakuum ekstrakcijom.

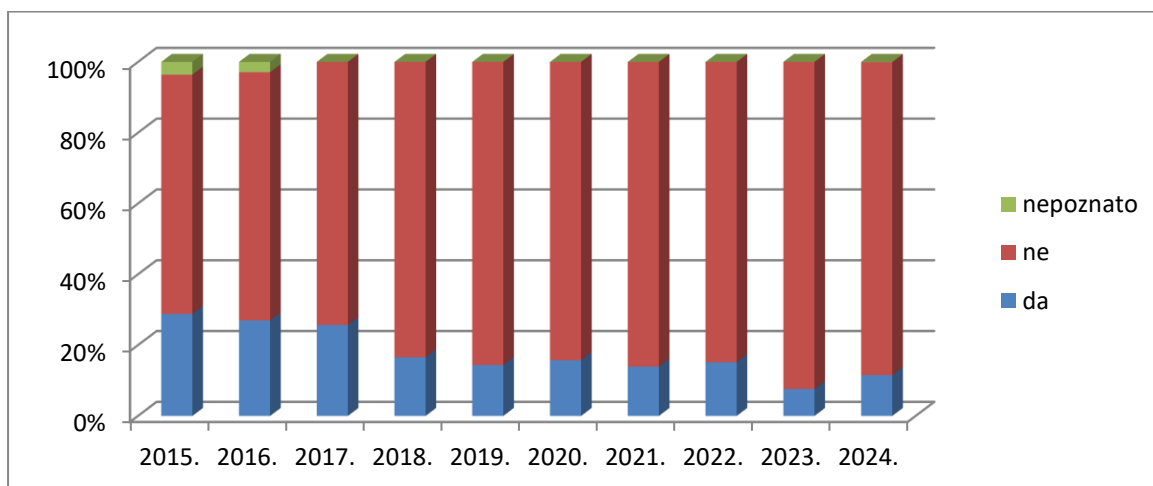
Tablica 12 - Rodilje prema završetku poroda u Općoj bolnici Pula u 2024.g.

	BROJ	%
Spontani	863	68,7
Vakuum ekstrakcijom	87	6,9
Zadak vaginalno	-	-
Carski rez - ukupno:	306	24,4
-Izborni carski rez prije početka poroda	116	9,2
-Hitni carski rez prije početka poroda	41	3,3
-Hitni carski rez za vrijeme poroda	149	11,9
UKUPNO	1.256	100,0



Slika 4 - Rodilje prema završetku poroda u Općoj bolnici Pula u 2024.g.

Poroda s epiziotomijom bilo je 11,5% i njihov je udio u kontinuiranom padu (2015.g. 28,8%) što doprinosi humanizaciji poroda.



Slika 5 - Rodilje prema epiziotomiji u Općoj bolnici Pula 2015.-2024. g.

Kod 21,1% rođene djece evidentirana su patološka stanja, ukupno 503 patoloških stanja ili 1,9 stanje po djetetu s patologijom. Najčešće su evidentirani poremećaji koji se odnose na kratko trajanje gestacije i nisku porođajnu težinu (15,1%), rana neonatalna infekcija (12,1%), hiperbilirubinemija (6,8%), respiracijski poremećaji i poremećaji povezani s nezrelošću (6,2%) te usporen rast fetusa i njegova pothranjenost (5,6%).

Tablica 13 - Patološka stanja i komplikacije - patologija djeteta u Općoj bolnici Pula 2024.g.

Patologija djeteta	Ukupno rođeni	Živorodeni	Mrtvorodeni
-Hiperbilirubinemija (P59; P59.0-P59.3; P59.8; P59.9)	34	34	-
-Hemolitička bolest (P55; P55.0; P55.1; P55.8; P55.9)	4	4	-
-Porodna trauma (P10-P15)	3	3	-
-Rana neonatalna infekcija, izuzevši sepsu (P02.7; P23; P23.0 - P23.9; P35, P37-P39)	61	61	-
-Perinatalna hipoksija/asfiksija (P20; P20.0; P20.1; P20.9; P21; P21.0; P21.1; P21.9)	7	6	1
-Konvulzije (P90)	2	2	-
-Hiposurfaktoza (P22.0)	9	9	-
-Respiracijski poremećaji povezani s nezrelošću (P22.8; P22.9)	31	31	-
-Mekonijski aspiracijski sindrom (P24.0)	3	3	-
-Intrakranijalno krvarenje (P52; P52.0 - P52.6; P52.8; P52.9)	-	-	-
-Kongenitalne malformacije i kromosomopatije (Q00-Q99)	12	11	1
-Tranzitorna tahipneja (P22.1)	8	8	-
- Poremećaji koji se odnose na kratko trajanje gestacije i nisku porođajnu težinu (P07)	76	75	1
- Usporen rast fetusa i njegova pothranjenost (P05)	28	28	-
- Poremećaji koji se odnose na dugo trajanje gestacije i veliku porođajnu težinu (P08)	2	2	-
-Ostale bolesti i stanja	223	221	2
UKUPNO PATOLOGIJE	503	498	5
Ukupno rođenih s patologijom	268	265	3
Ukupno rođenih	1.269	1.266	3

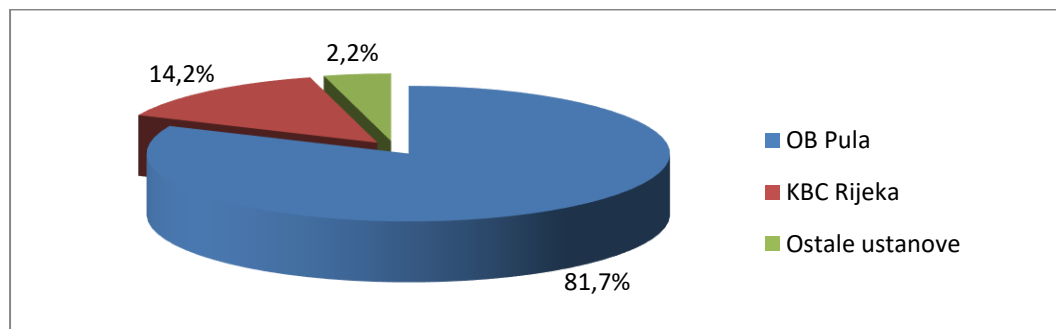
U 2024.g. zbog komplikacija u trudnoći, porodu ili babinjama u OB Pula nije umrla niti jedna žena. Prema podacima DZS, smrt roditelja s prebivalištem u IŽ zabilježena je 2007. godine, a prije toga 1999. godine.

Prema podacima Hrvatskog zavoda za javno zdravstvo (HZJZ) u OB Pula u 2024.g. obavljeno je 81,7% od ukupnih poroda žena s prebivalištem u IŽ, a u KBC Rijeka obavljeno je 14,2% poroda žena s prebivalištem u IŽ. Udio žena s prebivalištem u IŽ, koje rađaju u OB Pula je u zadnjih pet godina (prosjek 2020.-2024.g. 83,7%) veći u odnosu na prethodnih pet (prosjek 2015.-2019.g. 77,5%).

Tablica 14 - Udio poroda žena s prebivalištem u Istarskoj županiji u Općoj bolnici Pula od 2014. do 2023. godine

	2015.	2016.	2017.	2018.	2019.	2020.	2021.	2022.	2023.	2024.
Broj poroda	1.713	1.661	1.720	1.711	1.622	1.702	1.704	1.588	1.478	1.496
- od toga OB Pula	1.260	1.292	1.330	1.348	1.301	1.406	1.470	1.318	1.250	1.222
% OB Pula	73,6	77,8	77,3	78,8	80,2	82,6	86,3	83,0	84,6	81,7

Izvor: HZJZ



Slika 6 - Gravitacija roditelja s prebivalištem u Istarskoj županiji po ustanovama u 2024. godini

Izvor: HZJZ

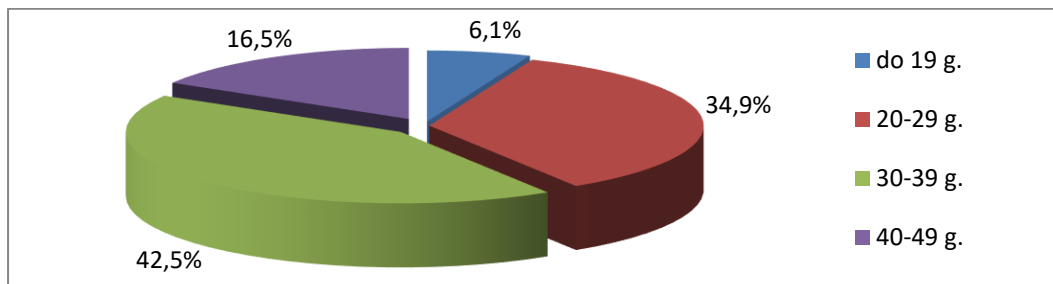
7.2. POBAČAJI I PREKIDI TRUDNOĆE

U OB Pula 2024. godine bilo je registrirano 466 pobačaja/prekida trudnoće. Pobačaj/prekid trudnoće je najčešće zabilježen kod žena u dobi 30-39 godine (241 ili 51,7%), odnosno 20-29 godina (130 ili 27,9%). Najviše je bilo legalno induciranih prekida (221 ili 47,4%), spontanijih pobačaja bilo je 14,4%, a ostalih pobačaja/prekida (abnormalni produkti začeca te ostalo) 38,2%. Kod adolescentica u dobi do 19 godina evidentirano je 13 pobačaja/prekida trudnoće od čega su svi bili legalno inducirani prekidi.

Tablica 1 - Ukupan broj žena s pobačajem/prekidom trudnoće prema dobi i grupi pobačaja/prekida trudnoće u Općoj bolnici Pula 2024. godine

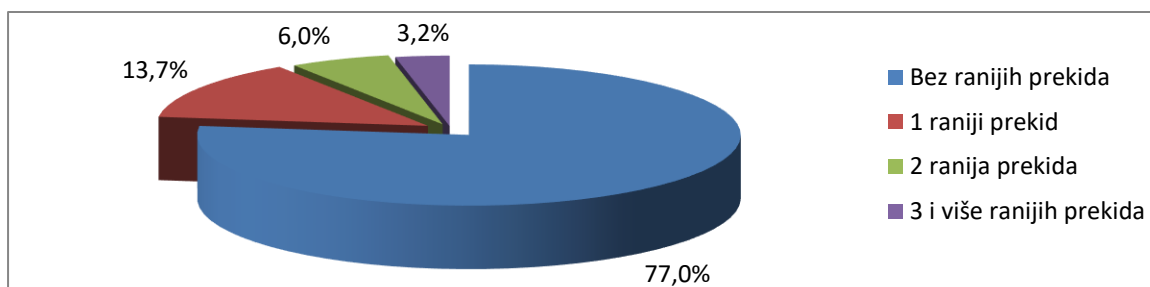
Grupa prekida	Broj	%	15-19 g.	20-29 g.	30-39 g.	40-49 g.
spontani O03.0-O03.9	67	14,4	-	20	35	12
legalno inducirani O04.0-O04.9	221	47,4	13	74	90	35
ostali (O00-O02.9)	178	38,2	-	36	116	26
UKUPNO	466	100,0	13	130	241	73

Među ženama koje traže prekid trudnoće (legalno inducirani prekid trudnoće), većina je onih u dobi 30-39 godina (42,5%), a slijede žene u dobi 20-29 godina (34,9%) te 40-49 godina (16,5%). Adolescentice čine 6,1% svih žena koje su obavile pobačaj na zahtjev.



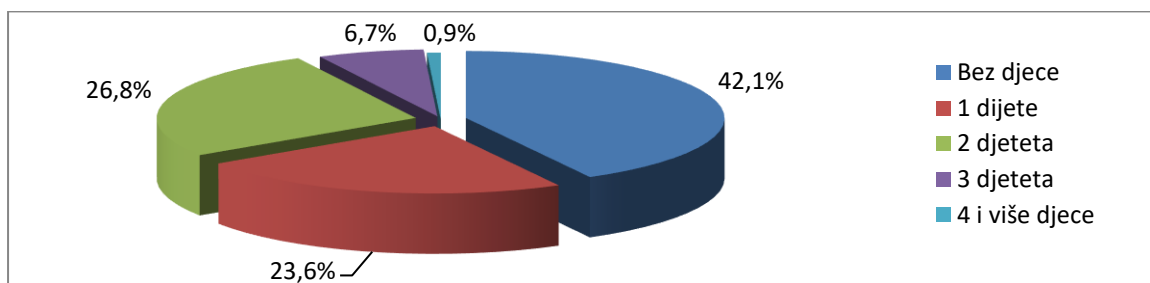
Slika 1 - Legalno inducirani prekidi trudnoće u Općoj bolnici Pula u 2024. godini prema dobi žene

Od svih žena koje su imale pobačaj/prekid trudnoće najviše je onih koje nisu imale ranijih pobačaja/prekida trudnoće (77,0%), 13,7% je već imalo jedan pobačaj/prekid trudnoće, 6,0% imalo je ranije 2 pobačaja/prekida, dok je kod 3,2% bilo 3 i više pobačaja/prekida trudnoće.



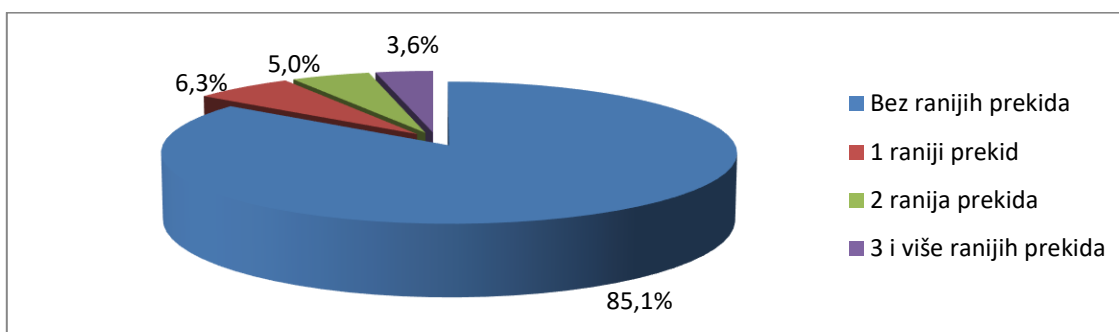
Slika 2 - Broj žena s pobačajem/prekidom trudnoće (sve grupe pobačaja/prekida) u OB Pula 2024. godine prema broju ranijih pobačaja/prekida trudnoće

Također, više od trećine (42,1%) svih žena koje su imale pobačaj/prekid trudnoće nema djece, jedna četvrtina žena (23,6%) ima jedno dijete, 26,8% dva djeteta, 6,7% ima tri djeteta, a 0,9% ima četiri i više djece.



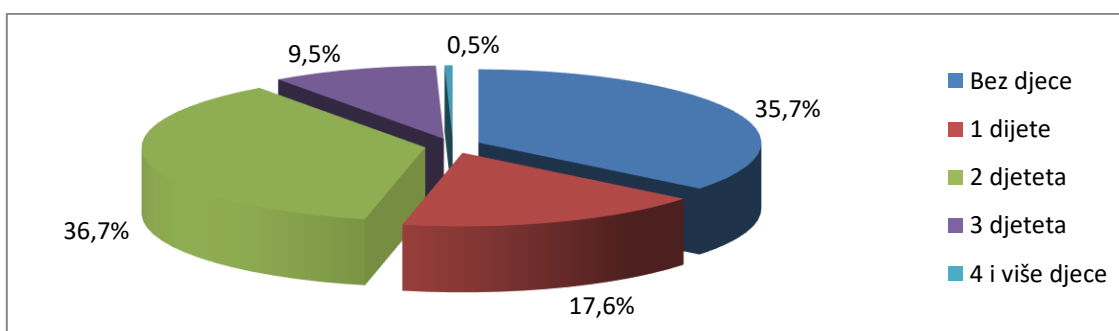
Slika 3 - Broj žena s pobačajem/prekidom trudnoće (sve grupe pobačaja/prekida) u OB Pula 2024. godine prema broju žive djece

Među ženama koje traže prekid trudnoće najviše je onih koje nisu imale ranijih prekida trudnoće (85,1%), 6,3% je ranije imalo jedan prekid trudnoće, 5,0% dva prekida, a 3,6% je imalo 3 i više legalno induciranih prekida.



Slika 4 - Broj žena s prekidom trudnoće (legalno inducirani) prema broju ranijih prekida trudnoće u Općoj bolnici Pula 2024. godine

Također, oko dvije trećine (64,3%) žena koje su zatražile prekid već imaju djecu (17,6% jedno, 36,7% dvoje, 9,5% troje te 0,5% četiri i više djece). Oko trećine (35,7%) žena koje su legalno inducirale prekid trudnoće je bez djece, većinom u dobi 20-29 godina.



Slika 5 - Broj žena s prekidom trudnoće (legalno inducirani) u Općoj bolnici Pula 2024. godine prema broju djece

U 2024. godini registrirano je u OB Pula 419 (89,9%) pobačaja/prekida žena s prebivalištem u IŽ, 30 kod žena iz drugih županija i 17 kod žena iz drugih država.

Tablica 2 - Broj pobačaja/prekida trudnoće u Općoj bolnici Pula prema prebivalištu žene i grupi pobačaja/prekida u 2024. godini

Grupa prekida	UKUPNO	Istarska županija	%	Ostale županije	Strankinje
spontani O03.0-O03.9	67	56	13,4	4	7
legalno inducirani O04.0-O04.9	221	198	47,3	20	3
ostali (O00-O02.9)	178	165	39,4	6	7
UKUPNO	466	419	100,0	30	17

Stručno obrazovanje (završena srednja škola ili viši nivo obrazovanja) ima 35,2% žena koje su imale pobačaj/prekid trudnoće, 37,1% je zaposleno, a 29,4% su udane ili u zajednici. U prijavi pobačaja/prekida trudnoće kod 50,4% žena nije naveden obrazovni, kod 44,2% radni, a kod 32,4% bračni status.

Tablica 3 - Broj žena s pobačajem/prekidom trudnoće (sve grupe prekida) u OB Pula u 2024. godini prema završenoj školi, radnom statusu i bračnom stanju

Završena škola	Ukupno	Bez OŠ	Nezavrš. OŠ	OŠ	SŠ	VŠS	VSS	Nepoz.
Broj	466	1	1	15	144	20	50	235
%	100,0	0,2	0,2	3,2	30,9	4,3	10,7	50,4
Radni status	Ukupno	Domaćica	Nezap./povremeni p.	Redovan p.	Samostalna djel.	Student	Učenica	Nepoz.
Broj	466	5	56	165	8	5	21	206
%	100,0	1,1	12,0	35,4	1,7	1,1	4,5	44,2
Bračno stanje	Ukupno	Neudana	Udana	Razvedena	U izvanbrač. zajednici	Udovica	Nepoz.	
Broj	466	158	137	4	-	16	151	
%	100,0	33,9	29,4	0,9	-	3,4	32,4	

Žene koje su tražile prekid su 25,8% udane ili žive u zajednici, 33,0% zaposlene i 47,2% stručno obrazovane. Ovi su postoci vjerojatno još i veći, ali u prijavi legalnog prekida trudnoće 48,9% žena nema naveden obrazovni, 41,6% radni i 35,7% bračni status.

Tablica 4 - Broj žena s prekidom trudnoće (legalno inducirani) u Općoj bolnici Pula u 2024. godini prema završenoj školi i radnom statusu

Završena škola	Ukupno	Bez OŠ	Nezavrš. OŠ	OŠ	SŠ	VŠS	VSS	Nepoz.
Broj	221	1	-	10	80	8	14	108
%	100,0	0,5	-	4,5	36,2	3,6	6,3	48,9
Radni status	Ukupno	Domaćica	Nezap./povremeni p.	Redovan p.	Samostalna djel.	Student	Učenica	Nepoz.
Broj	221	2	36	69	4	2	16	92
%	100,0	0,9	16,3	31,2	1,8	0,96	7,2	41,6
Bračno stanje	Ukupno	Neudana	Udana	Razvedena	U izvanbrač. zajednici	Udovica	Nepoz.	
Broj	221	69	57	4	-	12	79	
%	100,0	31,2	25,8	1,8	-	5,4	35,7	

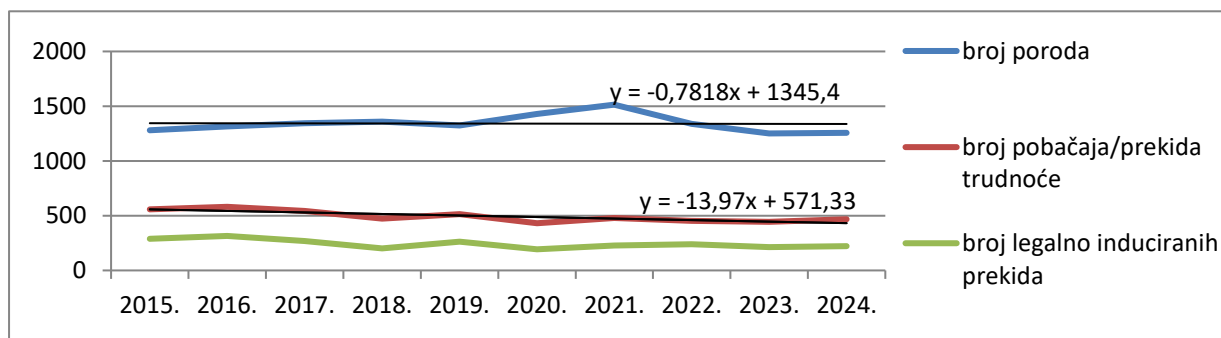
Sve navedeno ukazuje da se prekid trudnoće i dalje koristi kao sredstvo kontracepcije bez obzira na obrazovanje, radni status i bračno stanje žene.

Na 2,7 poroda dolazi po 1 pobačaj/prekid trudnoće, odnosno na 5,7 poroda 1 legalno inducirani prekid.

Tablica 5 - Broj poroda i pobačaja/prekida trudnoće u OB Pula od 2015. - 2024. godine

	2015.	2016.	2017.	2018.	2019.	2020.	2021.	2022.	2023.	2024.
Broj poroda	1.281	1.316	1.343	1.359	1.323	1.429	1.514	1.339	1.251	1.256
Broj prekida	559	581	542	474	515	431	480	452	445	466
-spontani	57	46	155	141	169	127	84	97	48	67
-legalno inducirani	290	315	269	200	263	193	227	238	213	221
-ostali	212	220	118	133	83	111	169	117	184	178
Odnos porodi / prekidi	2,3	2,3	2,5	2,9	2,6	3,3	3,2	3,0	2,8	2,7
Broj legalno induciranih prekida na 100 poroda	22,6	23,9	20,0	14,7	19,9	13,5	15,0	17,8	17,0	17,6

Posljednjih godina bilježi se trend pada pobačaja/prekida trudnoća i poroda u OB Pula.



Slika 6 - Broj poroda i pobačaja/prekida trudnoće u OB Pula od 2015. do 2024. godine

Prema podacima Hrvatskog zavoda za javno zdravstvo (HZJZ) u OB Pula u 2024.g. obavljeno je 92,1% ukupnih legalno induciranih prekida žena s prebivalištem u IŽ. Broj legalno induciranih prekida žena s prebivalištem u IŽ na 1.000 živorođene djece je u posljednjih deset godina u padu.

Tablica 6 - Udio pobačaja/prekida trudnoće žena s prebivalištem u Istarskoj županiji u Općoj bolnici Pula od 2015. do 2024. godine

	2015.	2016.	2017.	2018.	2019.	2020.	2021.	2022.	2023.	2024.
Broj pobačaja/prekida*	614	615	546	529	545	480	503	472	466	455
- od toga OB Pula*	528	555	506	451	488	415	448	419	400	419
% OB Pula	86,0	90,2	92,7	85,2	89,5	86,5	89,1	88,8	85,8	92,1
Broj legalno induciranih prekida*	315	333	274	233	296	215	235	247	220	212
- od toga OB Pula*	274	304	251	198	256	184	213	220	192	198
% OB Pula	87,0	91,3	91,6	85,0	86,5	85,6	90,6	89,1	87,3	93,4
Broj živorođenih *(DZS)	1.701	1.669	1.690	1.670	1.589	1.670	1.657	1.527	1.381	1.405
Broj legal. induc. prekida na 1.000 živorođene djece *	185,2	199,5	162,1	139,5	186,3	128,7	141,8	161,8	139,0	150,9

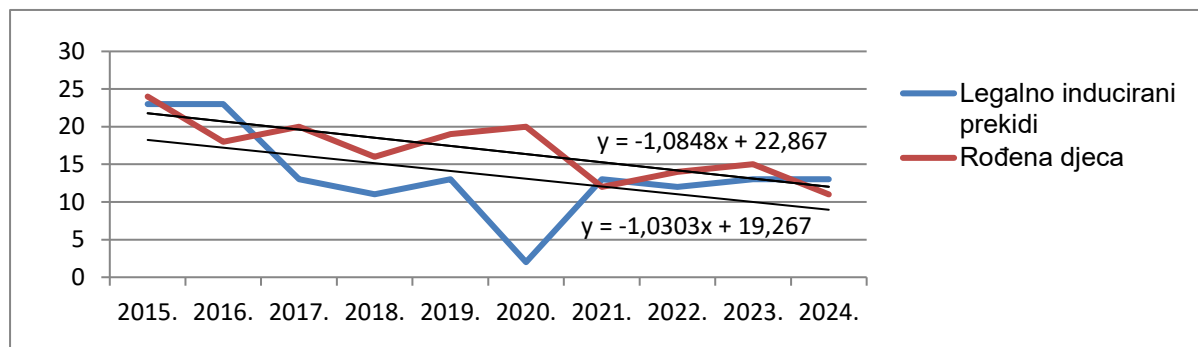
*žene s prebivalištem u IŽ

Izvor: HZJZ

U OB Pula u posljednjih deset godina broj pobačaja/prekida trudnoće i broj rođene djece kod adolescentica je u padu. U posljednjih pet godina (2020.-2024.) u odnosu na 2015.-2019. godinu broj legalno induciranih prekida kod adolescentica smanjen je za 44,2% (s 120 na 67), a broj rođene djece smanjen je za 28,0% (sa 100 na 72). No, broj legalno induciranih prekida kod adolescentica je od 2017.g. 13 godišnje (osim 2020.g. kad je bio 2).

Tablica 7 - Broj pobačaja/prekida trudnoće i rođene djece kod adolescentica (do 19. godina) u Općoj bolnici Pula od 2015. do 2024. godine

Godina	Pobačaji/ prekidi	Od toga legalno inducirani	Broj rođene djece	Od toga živorođena djeca
2015.	30	23	24	24
2016.	26	23	18	18
2017.	22	13	20	20
2018.	21	13	19	19
2019.	21	13	19	19
<i>Ukupno 2015.-2019.</i>	120	85	100	100
2020.	5	2	20	20
2021.	16	13	12	12
2022.	17	12	14	14
2023.	16	13	15	15
2024.	13	13	11	11
<i>Ukupno 2020.-2024.</i>	67	53	72	72
SVEUKUPNO	187	138	172	172



Slika 7 - Broj zatraženih prekida trudnoće i rođene djece kod adolescentica (do 19. godina) u Općoj bolnici Pula od 2015. do 2024. godine

